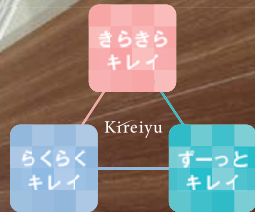




キレイユトライアングル



こだわりのキレイ性能がさらに進化 キレイでエコな新しいバスルームが誕生

【タイプ別標準仕様水栓】

	K	M	Z	E
	ブッシュ水栓	フロートカウンター水栓	クラックレス水栓	壁付サーモ水栓(ノルマーレ)
サイズ	1624・1620・1616・1216・S1216・S1818・1618・1318			

01 キレイが、いつでも、いつまでも。「3つのキレイ」


きらきらキレイ キレイ浴槽



美しく輝く人造大理石の浴槽です。オプション見た目からキレイなバスルームが、ワンランク上のバスタイムを演出します。

キレイ浴槽の効果
ガンコな水アカ(シリカ)汚れがつきにくく、普段のお掃除だけで、汚れがカンタンに落とせます。いつでもキレイな状態をキープできます。

●1ヵ月間使用後に水アカ(シリカ)を染めて比較



らくらくキレイ くるりんポイ排水口



排水口内にうすを発生させて毛髪やヌメリなどをキレイに洗浄。従来よりお掃除しやすい形状に進化。

すーっとキレイ キレイサーモフロア



皮脂汚れがつきにくく、落としやすい最新技術の床です。光熱費をかけずに足裏の冷たさを解消。

02 隅々まで行き届くキレイアイテムが満載

デザインの美しさだけでなくお掃除のしやすさもしっかり叶える



【ドレッサーカウンター】標準仕様

凹凸の少ない美しいフラットデザイン。水はけがよく汚れがたまりにくい形状でお掃除もラクラク。



【フラット一枚エプロン】標準仕様

浴槽脇にある点検口などの継ぎ目をなくした浴槽デザイン。見た目にも美しく、汚れてもサッとひと拭き。



【キレイ鏡】オプション

特殊コーティングで水をはじいて白いウロコ状の汚れを解決。汚れがついてもサッと軽く落とせます。



【キレイドア】標準仕様

ホコリが溜まりやすいドア下の換気口とカビやすいパッキンをなくした、汚れにくいスッキリデザインです。

03 無理なく、ムダなく、しっかりエコ

「快適さ」と「心地よさ」はそのままに、水道・光熱費をしっかりと節約!



【エコベンチ浴槽/節湯効果】標準仕様

こだわりの浴槽形状で、満水時約35Lの節水を実現。ガス代もしっかり節約。(比較浴槽:満水容量295L)



【サーモバスS】K・M・Z標準仕様

お湯が冷めにくいダブル保温構造で光熱費を節約します。



【エコフルシャワー】標準仕様・ホワイト

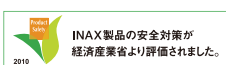
優れたエコ性能と、大粒シャワーの浴び心地の良さを両立しました。



【ブッシュ水栓(エコフルシャワー)】K標準仕様

ボタンを押すだけで吐水・止水ができるので、お湯のムダ使いを防ぎます。

※節約金額の算出条件は欄外をご覧ください。



a_yu13001

【エコベンチ浴槽/節湯効果】標準仕様: 浴槽実用水量157L、水道16℃、浴槽室温24℃、換気回数365日/回の場合で算出。【比較品】浴槽実用水量240L(1600サイズ)【別売】自社基準【標準】上下水道265円/m(税込)、都市ガス165円/m(税込) 【サーモバスS】標準仕様: ユニット(取付温度10℃±2℃の環境下で、4時間後の温度低下が従来浴槽7℃サーモバス(SIS高断熱浴槽)2.5℃以下(半年間は温度低下が半分)、浴槽実用水量157L、追いだき回数1回/日、ガスは心算燃費効率90%の給湯器で給湯後4時間後に追いだきした場合で算出。【比較品】サーモバス(SISなし)【別売】自社基準【標準】都市ガス165円/m(税込) 【エコフルシャワー】標準仕様: エネルギーマスターの合理化に関する建築主等及び特定建築物の所有者の判断の基準、(東京4人世帯床面積120㎡の住宅)に基づき算出。【比較品】サーモバスシャワーヘッド【標準仕様】10L/分【別売】エネルギーマスターの合理化に関する建築主等及び特定建築物の所有者の判断の基準、(東京4人世帯床面積120㎡の住宅)に基づき算出。【比較品】サーモバスシャワーヘッド【標準仕様】10L/分【別売】エネルギーマスターの合理化に関する建築主等及び特定建築物の所有者の判断の基準、(東京4人世帯床面積120㎡の住宅)に基づき算出。【比較品】サーモバスシャワーヘッド【標準仕様】10L/分【別売】エネルギーマスターの合理化に関する建築主等及び特定建築物の所有者の判断の基準、(東京4人世帯床面積120㎡の住宅)に基づき算出。【比較品】サーモバスシャワーヘッド【標準仕様】10L/分【別売】エネルギーマスターの合理化に関する建築主等及び特定建築物の所有者の判断の基準、(東京4人世帯床面積120㎡の住宅)に基づき算出。【比較品】サーモバスシャワーヘッド【標準仕様】10L/分【別売】エネルギーマスターの合理化に関する建築主等及び特定建築物の所有者の判断の基準、(東京4人世帯床面積120㎡の住宅)に基づき算出。●記載の商品写真は印刷のため実際の色とは多少の差があります。なお、仕様は変更する場合がありますのでご了承ください。●掲載内容及び写真・図版の無断転載はたくお断りします。(許可なく転載・流用した場合、損害賠償が発生します。)